

SEPREV



Missão: Garantir benefícios previdenciários e assistência à saúde aos servidores e dependentes

Visão: Ser referência em gestão pública, consolidando a confiança do servidor e a sustentabilidade dos benefícios oferecidos

Valores: Transparência, Sustentabilidade, Visão Sistêmica, Ética, Pro atividade e Inovação

SEPREV

AUDIÊNCIA PÚBLICA

Metas Fiscais

1° Quadrimestre 2023

Janeiro – fevereiro – março - abril

Câmara Municipal de Indaiatuba

<https://www.indaiatuba.sp.leg.br/transparencia/audiencia-publica>

SEPREV

AS RECEITAS

- **Contribuições Previdenciárias**
- **Contribuições Assistência à Saúde**
- **Rendimentos de Aplicações Financeiras**
- **Compensação Previdenciária-COMPREV**
- **Outras Receitas**

2023 - RECEITAS ORÇAMENTÁRIAS

	1º Quadrimestre	Acumulado no período
Receitas Estimadas	75.958.666,67	75.958.666,67
Receitas Realizadas	84.467.270,64	84.467.270,64
Resultado	8.508.603,97	8.508.603,97

2023 - RECEITAS REALIZADAS

RECEITAS CORRENTES FUNPREV	1º Quadrimestre	Acumulado no período
Contribuição dos Servidores 14%	14.409.805,20	14.409.805,20
Contribuição Patronal 17,87% alíquota normal + 4,70% alíquota suplementar	21.139.627,10	21.139.627,10

Observações:

A partir de 01/01/2022 a alíquota do servidor passou para 14% e a patronal para 17,87% + 4,70% de alíquota suplementar

2023 - RECEITAS REALIZADAS

RECEITAS CORRENTES F A S	1º Quadrimestre	Acumulado no período
Contribuição dos Servidores	2.559.026,70	2.559.026,70
Contribuição Patronal 10,50%	12.199.960,18	12.199.960,16

Observações:

A alíquota de contribuição dos servidores ao FAS é de 1,00% para os efetivos e 3,50% para os aposentados, pensionistas e comissionados

2023 - RECEITAS REALIZADAS

RECEITA PATRIMONIAL	1º Quadrimestre	Acumulado no período
Rendimentos das Aplicações Financeiras	32.603.915,61	32.603.915,61

2023 - RECEITAS REALIZADAS

OUTRAS RECEITAS CORRENTES	1º Quadrimestre	Acumulado no período
Compensação Previdenciária*	1.550.061,17	1.550.061,17
Outras Receitas**	4.874,68	4.874,68
TOTAL DAS RECEITAS	84.467.270,64	84.467.270,64

***Compensação Previdenciária:** é um acerto de contas entre o Regime Geral de Previdência Social (RGPS-INSS) e os Regimes Próprios de Previdência Social (RPPS). Os Municípios, ao instituir o RPPS (SEPREV), geram o direito de se compensar financeiramente com o RGPS.

****Outras Receitas:** encargos, juros, multas, restituições, etc.

SEPREV

AS DESPESAS

- **Despesas com Pessoal e Encargos Sociais**
- **Despesas com Materiais e Equipamentos**
- **Despesas com Assistência à Saúde**
- **Despesas com Benefícios de Aposentadorias e Pensões**
- **Despesas com Outros Serviços e Encargos**
- **Despesas com Tributos-PASEP**
- **Outras Despesas**

2023 - DESPESAS ORÇAMENTÁRIAS

	1º Quadrimestre	Acumulado no período
Despesas Fixadas	78.975.333,34	78.975.333,34
Despesas Empenhadas	86.053.389,55	86.053.389,55
Resultado	(7.078.056,25)	(7.078.056,25)

Observações:

Empenhos estimativos dos Hospitais credenciados/contratados

2023 - DESPESAS EMPENHADAS

DESPESAS CORRENTES	1º Quadrimestre	Acumulado no período
Despesas com Pessoal e Obrigações Patronais	1.793.437,02	1.793.437,02
Despesas com Assistência Médico-Hospitalar*	40.651.944,58	40.651.944,58
Pensões	3.888.592,37	3.888.592,37

2023 - DESPESAS EMPENHADAS

DESPESAS CORRENTES	1º Quadrimestre	Acumulado no período
Aposentadorias SEPREV	33.044.641,73	33.044.641,73
Aposentadorias Legadas	1.625.107,06	1.625.107,06
PASEP	612.824,26	612.824,26
Outros Serviços e Encargos	4.422.613,37	4.422.613,37

2023 - DESPESAS EMPENHADAS

DESPESAS DE CAPITAL	1º Quadrimestre	Acumulado no período
Material e Equipamento Permanente	21.689,84	21.689,84
Sentenças Judiciais	7.400,00	7.400,00
TOTAL DAS DESPESAS	86.053.389,55	86.053.389,55

**INFORMAÇÕES
COMPLEMENTARES
1º Quadrimestre - 2023**

RECURSOS FINANCEIROS 30.04.2023	
FUNPREV Fundo Previdenciário + Reserva Administrativa	1.572.781.907,18
F A S Fundo Assistência Saúde	11.948.468,84
TOTAL	1.584.730.376,02

BENS IMÓVEIS / BENS MÓVEIS

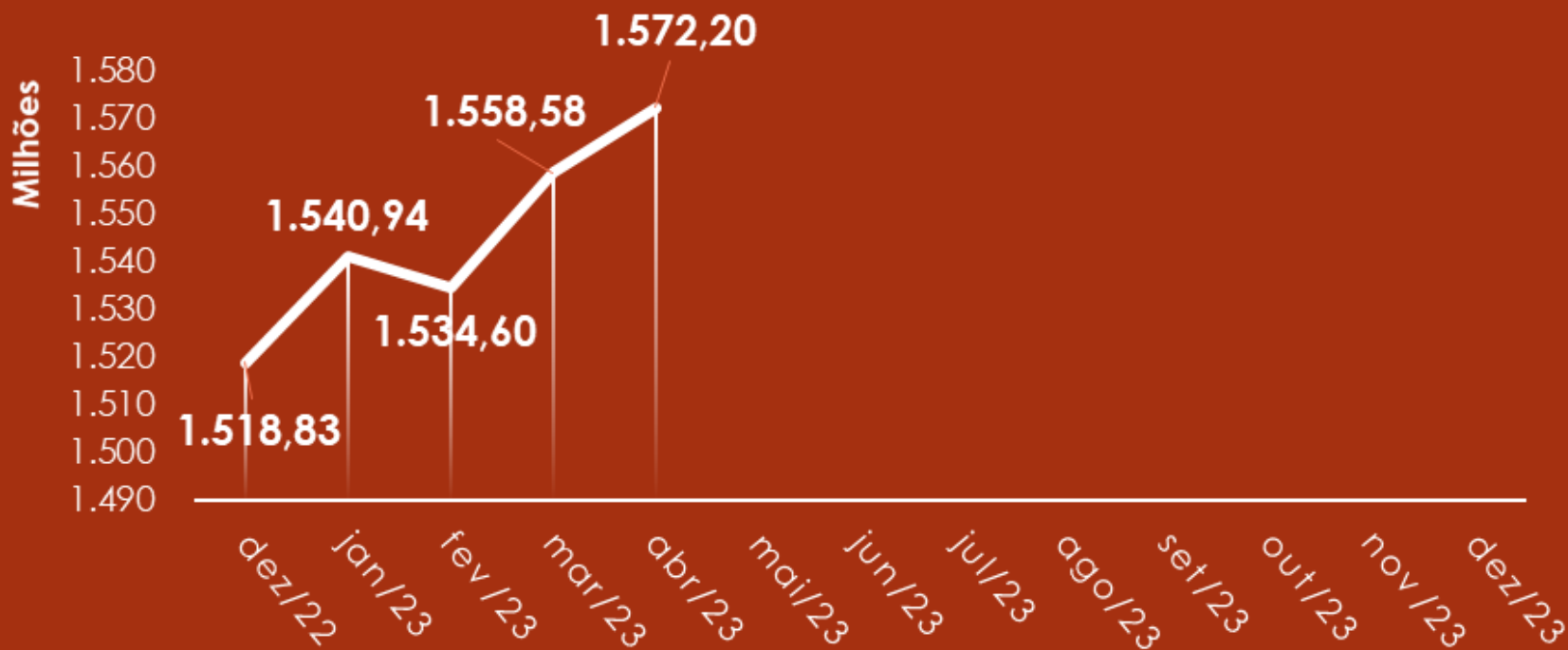
Gleba de Terras – Jd. Regina	305.810.000,00
Sede Própria – Rua dos Ipês	13.610.000,00
Bens Móveis	873.274,13
TOTAL	320.293.274,13

CRÉDITOS

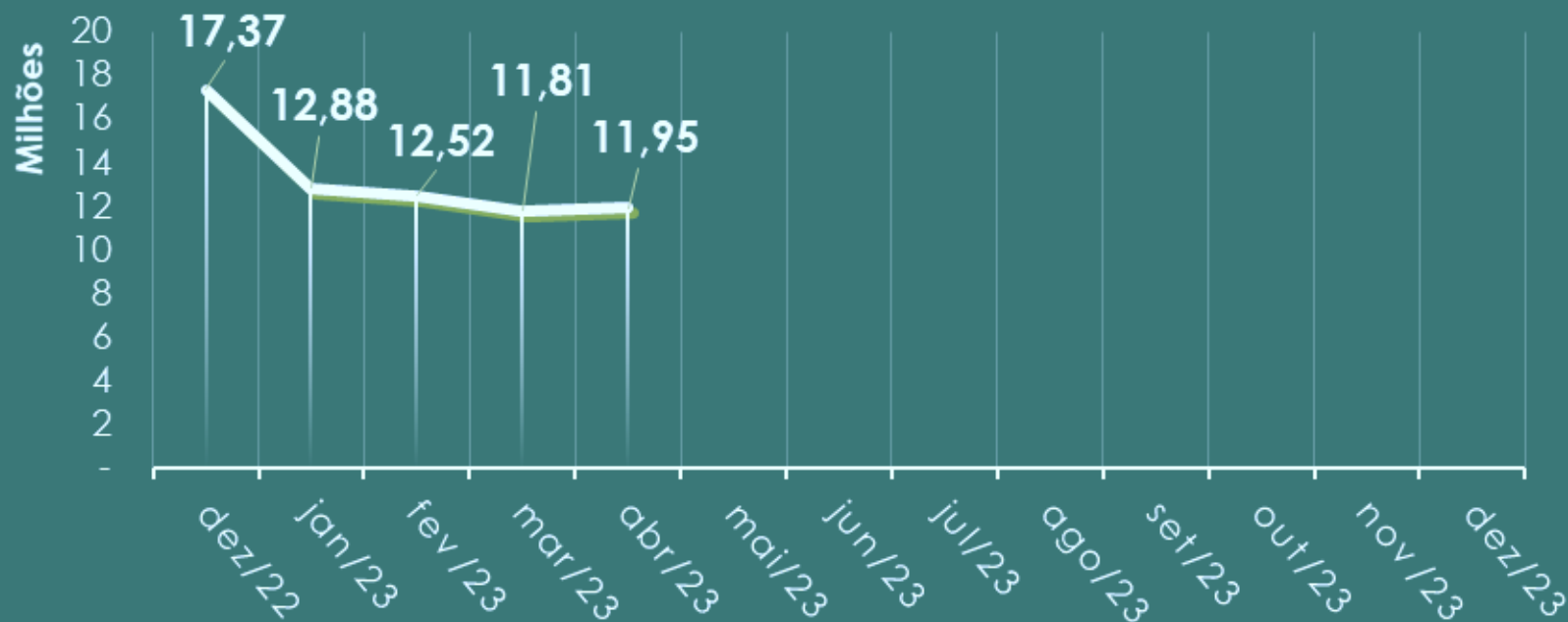
Saldo de Coparticipação – F A S	884.115,91
Demais Créditos (Curto Prazo e Longo Prazo) - FUNPREV	90.077,73

TOTAL DO PATRIMÔNIO	1.905.997.843,79
----------------------------	-------------------------

EVOLUÇÃO DOS RECURSOS DO FUNPREV



EVOLUÇÃO DOS RECURSOS DO F A S



EVOLUÇÃO DAS RESERVAS FINANCEIRAS EM 2023

Saldo Contábil

	FUNPREV	RES. ADMIN.	F A S	TOTAL	RENDIMENTOS
30/12/2022	1.518.827.150,56	1.144.952,59	17.372.259,77	1.537.344.362,92	
31/01/2023	1.540.936.474,92	475.141,67	12.881.503,99	1.554.293.120,58	29.653.432,45
28/02/2023	1.534.599.893,87	482.274,07	12.524.868,48	1.547.607.036,42	-8.089.772,65
31/03/2023	1.558.581.767,50	505.823,12	11.813.881,91	1.570.901.472,53	21.900.358,33
28/04/2023	1.572.201.260,08	580.647,10	11.948.468,84	1.584.730.376,02	11.387.394,94
31/05/2023					
30/06/2023					
31/07/2023					
31/08/2023					
29/09/2023					
31/10/2023					
30/11/2023					
29/12/2023					
Evolução	53.374.109,52	-564.305,49	-5.423.790,93	47.386.013,10	54.851.413,07

Cenário:

Neste primeiro quadrimestre tivemos uma boa rentabilidade nos investimentos, mas ainda abaixo da meta atuarial.

Fatores que influenciam os rendimentos:

Taxa de Juros – Selic a 13,75% com previsão de queda

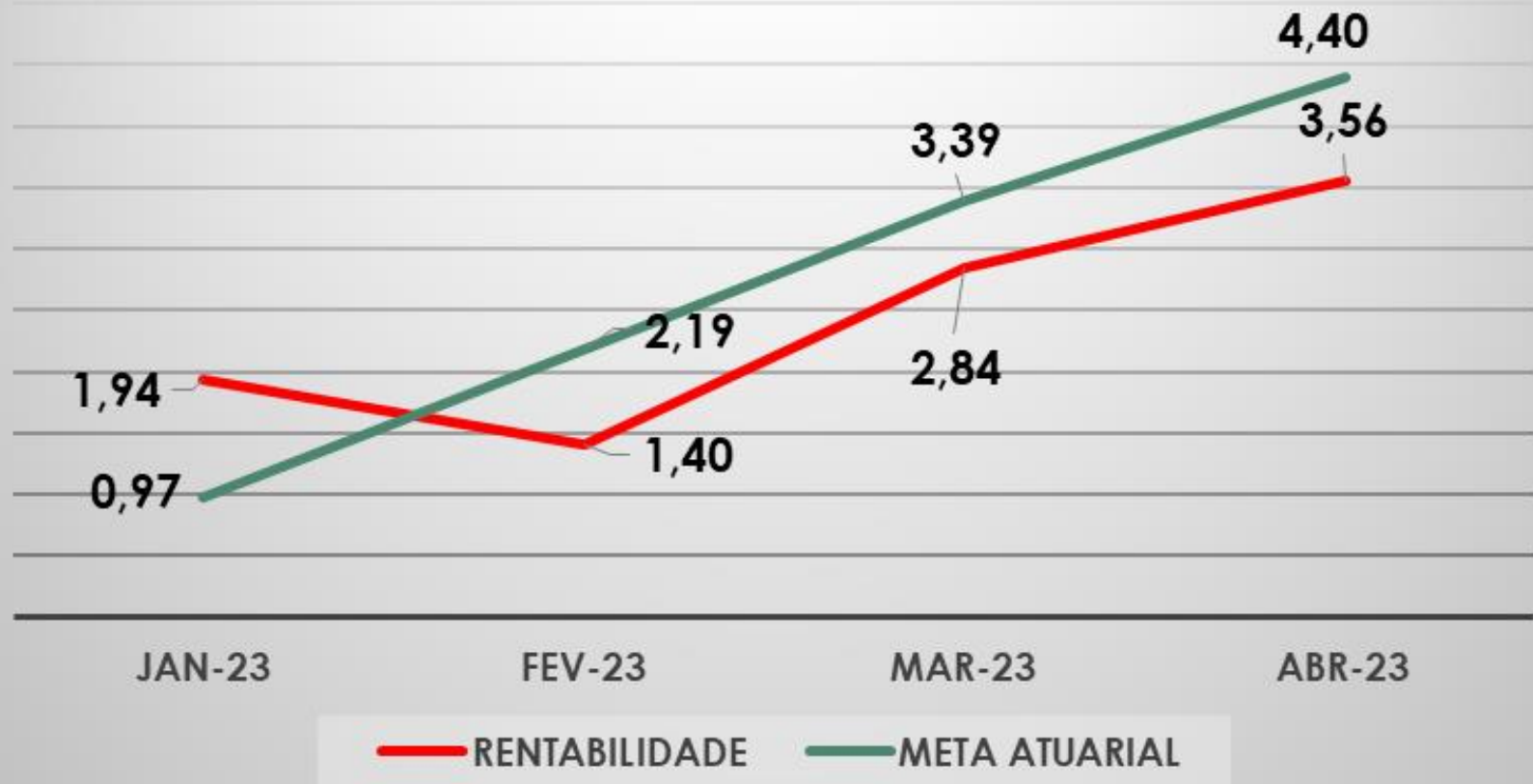
Inflação no Brasil e no mundo - Em queda no Brasil e persistente na Europa e EUA

Crescimento da economia – Previsão de 1,02% para o Brasil em 2023

Tramitação do novo arcabouço fiscal – Importante para a confiança do mercado

Guerra na Ucrânia – Ainda sem perspectivas de solução

RENTABILIDADE X META ATUARIAL



Observações:

Meta Atuarial = rentabilidade necessária para o equilíbrio do plano previdenciário

Meta Atuarial em 2023 = 5,18% + variação do IPCA-Índice de Preços ao Consumidor Amplo

**DESPESAS ADMINISTRATIVAS
empenhadas em 2023**

Despesas Administrativas do FUNPREV	2.440.434,31
Despesas Administrativas do F A S	4.402.669,50
TOTAL	6.843.103,81

DESPESAS PREVIDENCIÁRIAS

Média Mensal em 2023

Aposentadorias	1562	8.261.160,43
Pensões	299	972.148,09
Aposentadorias Legadas	59	406.276,77
Total de Benefícios	1920	9.639.585,29

SEPREV

Serviço de Previdência e Assistência e Saúde
dos Servidores Municipais de Indaiatuba

Para outras informações acessar:

www.seprev.sp.gov.br

contato@seprev.sp.gov.br

(19) 3825.4600

Rua dos Ipês, 125 - Jardim Pompéia - Indaiatuba