

SEPREV

AUDIÊNCIA PÚBLICA Avaliação das Metas Fiscais

Receitas e Despesas

2º Quadrimestre 2023

maio – junho – julho - agosto

Câmara Municipal de Indaiatuba

<https://www.indaiatuba.sp.leg.br/transparencia/audiencia-publica>

SEPREV

COMPOSIÇÃO DAS RECEITAS

- **Contribuições Previdenciárias – Patronal e Servidor**
- **Contribuições Assistência à Saúde – Patronal e Servidor**
- **Rendimentos de Aplicações Financeiras**
- **Compensação Previdenciária-COMPREV – SEPREV x RGPS**
- **Outras Receitas**

2023 - RECEITAS ORÇAMENTÁRIAS

	2º Quadrimestre	Acumulado no período
Receitas Estimadas	75.958.666,67	151.917.333,34
Receitas Realizadas	100.838.166,72	185.305.437,36
Resultado	24.879.500,05	33.388.104,02

Obs.: tanto no quadrimestre como no acumulado do ano, as receitas realizadas ficaram acima do estimado.

2023 - RECEITAS REALIZADAS

RECEITAS CORRENTES FUNPREV	2º Quadrimestre	Acumulado no período
Contribuição dos Servidores 14%	19.349.668,42	33.759.473,62
Contribuição Patronal 17,87% alíquota normal + 4,70% alíquota suplementar	29.030.932,80	50.170.559,90

Observações:

A partir de 01/01/2022 a alíquota do servidor passou para 14% e a patronal para 17,87% + 4,70% de alíquota suplementar

2023 - RECEITAS REALIZADAS

RECEITAS CORRENTES F A S	2º Quadrimestre	Acumulado no período
Contribuição dos Servidores*	3.095.438,27	5.654.464,97
Contribuição Patronal 10,50%	16.614.445,47	28.814.405,65

Observações:

*A alíquota de contribuição dos servidores ao FAS é de
1,00% para os efetivos e
3,50% para os aposentados, pensionistas e comissionados

2023 - RECEITAS REALIZADAS

RECEITA PATRIMONIAL	2º Quadrimestre	Acumulado no período
Rendimentos das Aplicações Financeiras FUNPREV + FAS	30.986.462,25	63.590.377,86

2023 - RECEITAS REALIZADAS

OUTRAS RECEITAS CORRENTES	2º Quadrimestre	Acumulado no período
Compensação Previdenciária*	1.756.298,35	3.306.359,52
Outras Receitas	4.921,16	9.795,84
TOTAL DAS RECEITAS	100.838.166,72	185.305.437,36

***Compensação Previdenciária:** é um acerto de contas entre o Regime Geral de Previdência Social (RGPS-INSS) e os Regimes Próprios de Previdência Social (RPPS). Os Municípios, ao instituir o RPPS (SEPREV), geram o direito de se compensar financeiramente com o RGPS.

SEPREV

COMPOSIÇÃO DAS DESPESAS

- Despesas com Pessoal e Encargos Sociais
- Despesas com Materiais e Equipamentos
- Despesas com Assistência à Saúde - Rede Credenciada
- Despesas com Benefícios de Aposentadorias e Pensões
- Despesas com Outros Serviços e Encargos
- Despesas com Tributos - Contribuição ao PASEP
- Outras Despesas

2023 - DESPESAS ORÇAMENTÁRIAS

	2º Quadrimestre	Acumulado no período
Despesas Fixadas	81.498.666,66	162.997.333,32
Despesas Empenhadas	67.392.070,38	153.445.459,93
Resultado	14.106.596,28	9.551.873,39

Obs.: tanto no quadrimestre como no acumulado do ano, as despesas empenhadas ficaram abaixo do fixado.

2023 - DESPESAS EMPENHADAS

DESPESAS CORRENTES	2º Quadrimestre	Acumulado no período
Despesas com Pessoal e Obrigações Patronais	1.719.424,94	3.512.861,96
Despesas com Assistência Médico-Hospitalar	18.897.115,67	59.549.060,25
Pensões	4.687.687,04	8.576.279,41

2023 - DESPESAS EMPENHADAS

DESPESAS CORRENTES	2º Quadrimestre	Acumulado no período
Aposentadorias SEPREV	39.371.724,31	72.416.366,04
Aposentadorias Legadas	1.872.508,11	3.497.615,17
PASEP	424.607,15	1.037.431,41
Outros Serviços e Encargos	372.194,84	4.794.808,21

2023 - DESPESAS EMPENHADAS

DESPESAS DE CAPITAL	2º Quadrimestre	Acumulado no período
Material e Equipamento Permanente	44.745,00	52.145,00
Sentenças Judiciais	2.063,32	8.892,48
TOTAL DAS DESPESAS	67.392.070,38	153.445.459,93

**INFORMAÇÕES
COMPLEMENTARES
2º Quadrimestre - 2023**

RECURSOS FINANCEIROS 31.08.2023

FUNPREV Fundo Previdenciário e Reserva Administrativa	1.658.367.138,21
F A S Fundo Assistência Saúde	9.552.213,46
TOTAL	1.667.919.351,67

BENS IMÓVEIS / BENS MÓVEIS

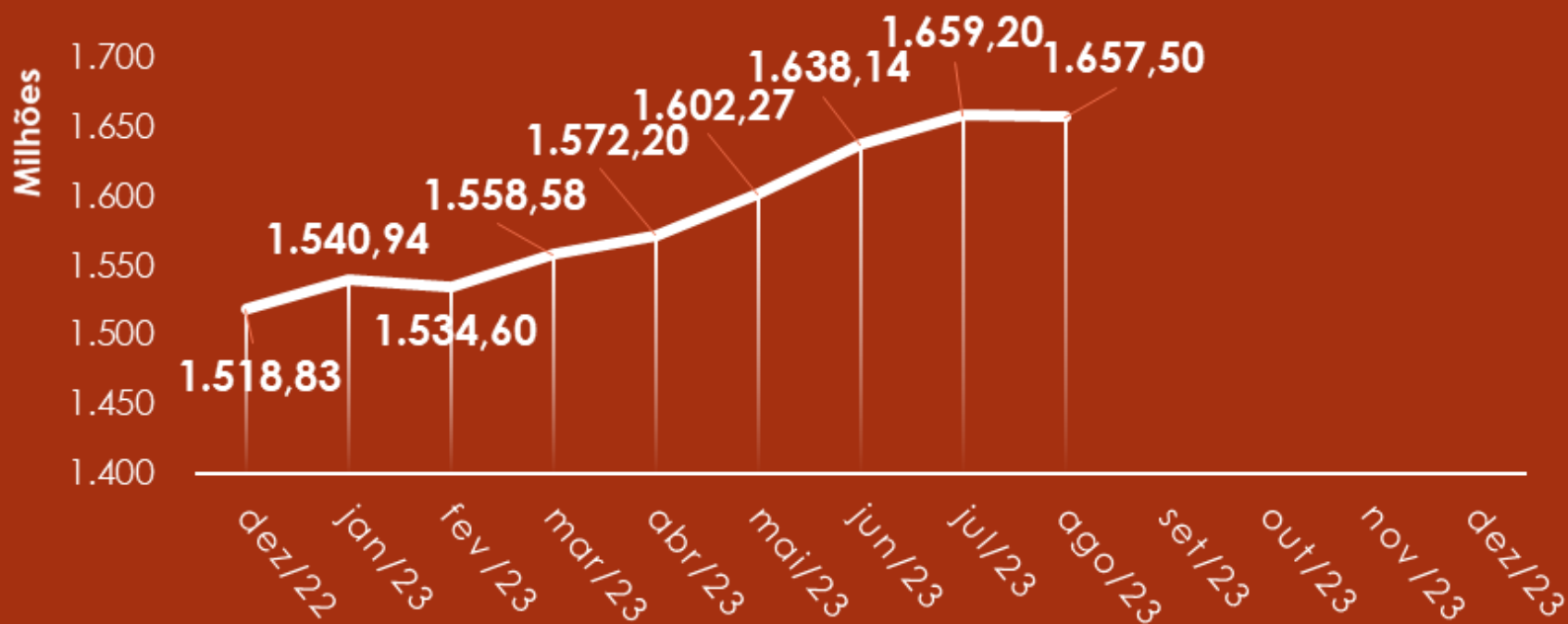
Gleba de Terras – Jd. Regina	305.810.000,00
Sede Própria – Rua dos Ipês	13.610.000,00
Bens Móveis	843.071,58
TOTAL	320.263.071,58

CRÉDITOS

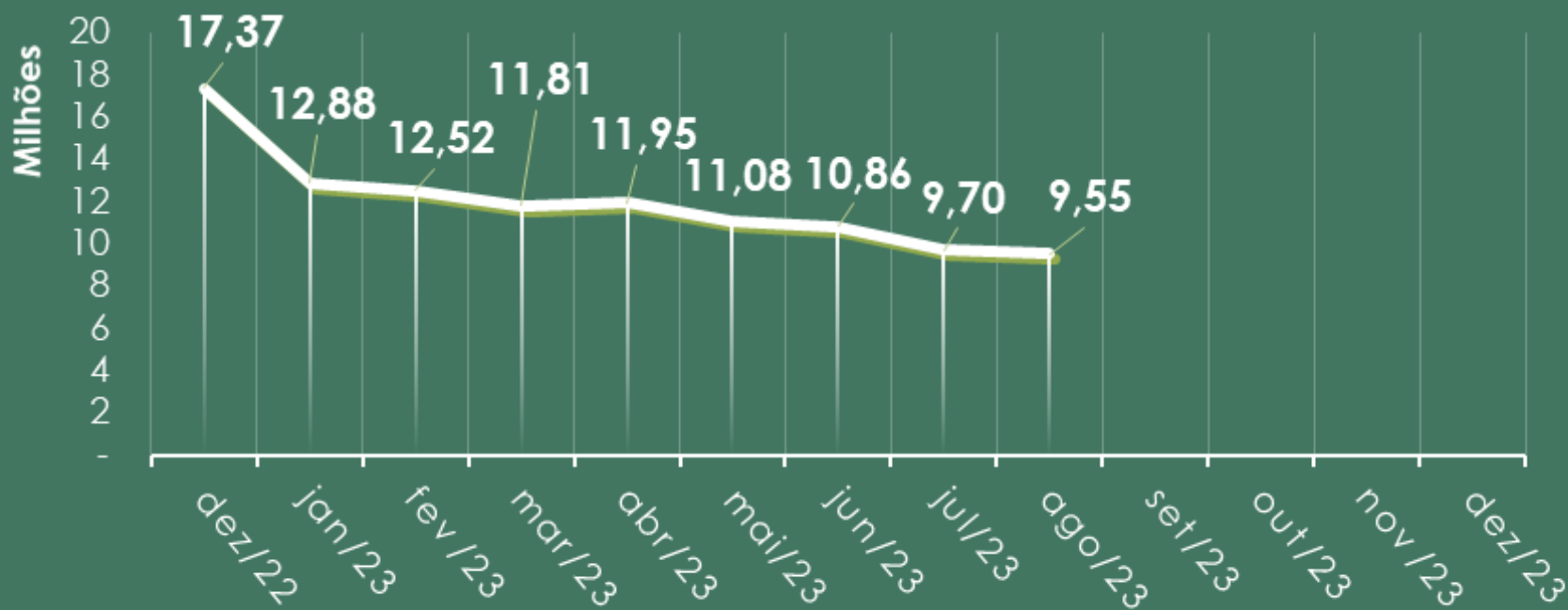
Saldo de Coparticipação – F A S	1.036.396,81
Demais Créditos (Curto Prazo e Longo Prazo) - FUNPREV	5.076.825,07

TOTAL DO PATRIMÔNIO	1.994.295.645,13
----------------------------	-------------------------

EVOLUÇÃO DOS RECURSOS DO FUNPREV



EVOLUÇÃO DOS RECURSOS DO F A S



Saldo Contábil

	FUNPREV	RES. ADMIN.	F A S	TOTAL	RENDIMENTOS
30/12/2022	1.518.827.150,56	1.144.952,59	17.372.259,77	1.537.344.362,92	
31/01/2023	1.540.936.474,92	475.141,67	12.881.503,99	1.554.293.120,58	29.653.432,45
28/02/2023	1.534.599.893,87	482.274,07	12.524.868,48	1.547.607.036,42	-8.089.772,65
31/03/2023	1.558.581.767,50	505.823,12	11.813.881,91	1.570.901.472,53	21.900.358,33
28/04/2023	1.572.201.260,08	580.647,10	11.948.468,84	1.584.730.376,02	11.387.394,94
31/05/2023	1.602.269.203,71	678.224,48	11.078.926,35	1.614.026.354,54	27.419.232,98
30/06/2023	1.638.138.798,66	748.602,73	10.855.812,09	1.649.743.213,48	33.611.140,27
31/07/2023	1.659.199.996,24	835.786,75	9.701.828,89	1.669.737.611,88	23.899.711,17
31/08/2023	1.657.497.269,73	869.868,48	9.552.253,06	1.667.919.391,27	-5.022.601,97
29/09/2023					
31/10/2023					
30/11/2023					
29/12/2023					
Evolução	119.311.648,10	-396.349,86	-6.516.447,68	112.398.850,56	134.758.895,52

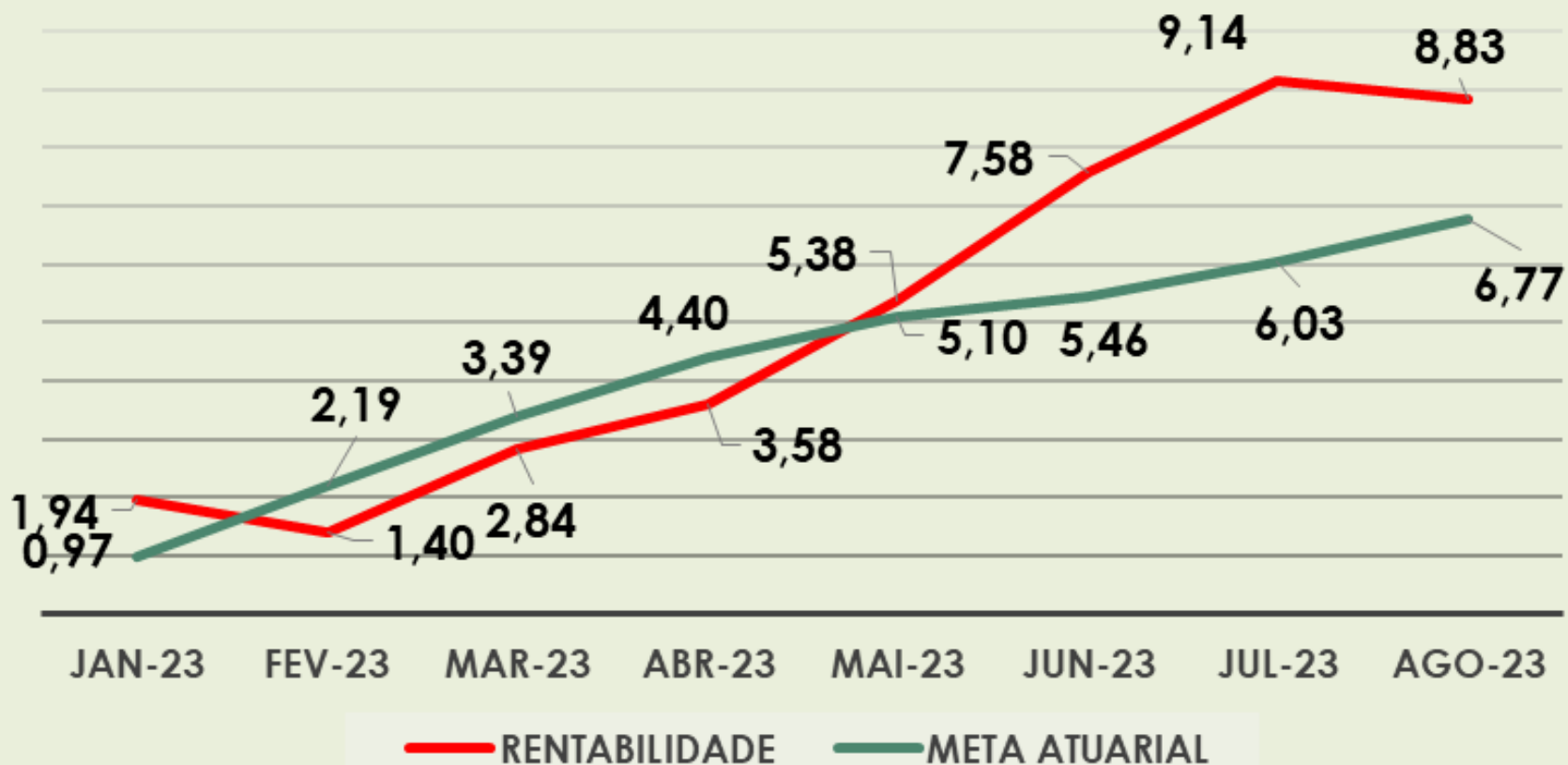
Cenário:

No segundo quadrimestre tivemos 3 meses com excelente rentabilidade (maio, junho e julho) permitindo a superação da meta atuarial.

O mês de agosto teve resultado negativo, mas a perspectiva para o ano é positiva, com queda da taxa de juros (Selic), controle da inflação e crescimento da economia (PIB).

SEPREV

RENTABILIDADE X META ATUARIAL



Observações:

Meta Atuarial = rentabilidade necessária para o equilíbrio do plano previdenciário

Meta Atuarial em 2023 = 5,18% + variação do IPCA-Índice de Preços ao Consumidor Amplo

DESPESAS ADMINISTRATIVAS empenhadas em 2023

Despesas Administrativas do FUNPREV	3.840.638,88
Despesas Administrativas do F A S	5.565.500,18
TOTAL	9.406.139,06

DESPESAS PREVIDENCIÁRIAS

Média Mensal em 2023

Aposentadorias	1.599	9.052.045,76
Pensões	304	1.072.034,93
Aposentadorias Legadas	58	437.201,90
Total de Benefícios	1.961	10.561.282,59



SEPREV

Serviço de Previdência e Assistência e Saúde
dos Servidores Municipais de Indaiatuba

Para outras informações acessar:

www.seprev.sp.gov.br

contato@seprev.sp.gov.br

(19) 3825.4600

Rua dos Ipês, 125 - Jardim Pompéia - Indaiatuba