

# **SEPREV**

## **AUDIÊNCIA PÚBLICA** **Avaliação das Metas Fiscais**

**Receitas e Despesas**

**1º Quadrimestre 2024**

**janeiro - fevereiro - março - abril**

**Câmara Municipal de Indaiatuba**

<https://www.indaiatuba.sp.leg.br/transparencia/audiencia-publica>

# SEPREV

## COMPOSIÇÃO DAS RECEITAS

- **Contribuições Previdenciárias – Patronal e Servidor**
- **Contribuições Assistência à Saúde – Patronal e Servidor**
- **Rendimentos de Aplicações Financeiras**
- **Compensação Previdenciária-COMPREV**
- **Outras Receitas**

## 2024 - RECEITAS ORÇAMENTÁRIAS

	1º Quadrimestre	Acumulado no período
Receitas Estimadas	87.396.666,67	87.396.666,67
Receitas Realizadas	94.238.241,41	94.238.241,41
Resultado	6.841.574,74	6.841.574,74



Obs.: neste primeiro quadrimestre de 2024 verificamos que as receitas realizadas ficaram R\$ 6.841.574,74 acima do estimado.

## 2024 - RECEITAS REALIZADAS

RECEITAS CORRENTES FUNPREV	1º Quadrimestre	Acumulado no período
<b>Contribuição dos Servidores</b> 14%	20.188.427,19	20.188.427,29
<b>Contribuição Patronal</b> 17,87% alíquota normal + 4,83% alíquota suplementar	30.420.685,96	30.420.685,96

## 2024 - RECEITAS REALIZADAS

RECEITAS CORRENTES F A S	1º Quadrimestre	Acumulado no período
Contribuição dos Servidores*	3.256.054,33	3.256.054,33
Contribuição Patronal 10,50%	17.362.067,94	17.362.067,94

### Observações:

\*A alíquota de contribuição dos servidores ao FAS é de  
1,00% para os efetivos e  
3,50% para os aposentados, pensionistas e comissionados

## 2024 - RECEITAS REALIZADAS

Rendimentos das  
Aplicações Financeiras

RECEITA PATRIMONIAL	1º Quadrimestre	Acumulado no período
FUNPREV Previdência	19.521.049,98	19.521.049,98
F A S Saúde	249.203,71	249.203,71
TOTAL	19.770.253,69	19.770.253,69

## 2024 - RECEITAS REALIZADAS

<b>OUTRAS RECEITAS CORRENTES</b>	<b>1º Quadrimestre</b>	<b>Acumulado no período</b>
<b>Compensação Previdenciária*</b>	<b>3.235.447,03</b>	<b>3.235.447,03</b>
<b>Outras Receitas</b>	<b>5.305,17</b>	<b>5.305,17</b>
<b>TOTAL DAS RECEITAS</b>	<b>94.238.241,41</b>	<b>94.238.241,41</b>

\*Compensação Previdenciária: é um acerto de contas entre o Regime Geral de Previdência Social (RGPS=INSS) e os Regimes Próprios de Previdência Social (RPPS). Os Municípios, ao instituir o RPPS, geram o direito de se compensar financeiramente com o RGPS.

# SEPREV

## COMPOSIÇÃO DAS DESPESAS

- **Despesas com Pessoal e Encargos Sociais**
- **Despesas com Materiais e Equipamentos**
- **Despesas com Assistência à Saúde - Rede Credenciada**
- **Despesas com Benefícios de Aposentadorias e Pensões**
- **Despesas com Outros Serviços e Encargos**
- **Despesas com Tributos - Contribuição ao PASEP**
- **Outras Despesas**



## 2024 - DESPESAS ORÇAMENTÁRIAS

	1º Quadrimestre	Acumulado no período
Despesas Fixadas	84.965.666,67	84.965.666,67
Despesas Empenhadas	103.013.522,28	103.013.522,28
Resultado	(18.047.855,61)	(18.047.855,61)

Obs.: É normal no primeiro quadrimestre ocorrer esse resultado onde as despesas empenhadas superam as fixadas, por conta dos empenhos estimativos dos hospitais/clínicas credenciados/contratados e demais prestadores de serviços terceirizados.

## 2024 - DESPESAS EMPENHADAS

<b>DESPESAS CORRENTES</b>	<b>1º Quadrimestre</b>	<b>Acumulado no período</b>
<b>Despesas com Pessoal e Obrigações Patronais</b>	<b>1.864.099,03</b>	<b>1.864.099,03</b>
<b>Despesas com Assistência Médico-Hospitalar</b>	<b>51.286.007,25</b>	<b>51.286.007,25</b>
<b>Pensões</b>	<b>4.623.568,90</b>	<b>4.623.568,90</b>

## 2024 - DESPESAS EMPENHADAS

<b>DESPESAS CORRENTES</b>	<b>1º Quadrimestre</b>	<b>Acumulado no período</b>
<b>Aposentadorias SEPREV</b>	<b>38.125.089,44</b>	<b>38.125.089,44</b>
<b>Aposentadorias Legadas</b>	<b>1.971.665,66</b>	<b>1.971.665,66</b>
<b>PASEP</b>	<b>506.828,54</b>	<b>506.828,54</b>
<b>Outros Serviços e Encargos</b>	<b>4.632.952,86</b>	<b>4.632.952,86</b>

## 2024 - DESPESAS EMPENHADAS

<b>DESPESAS DE CAPITAL</b>	<b>1º Quadrimestre</b>	<b>Acumulado no período</b>
<b>Material e Equipamento Permanente</b>	<b>0,00</b>	<b>0,00</b>
<b>Sentenças Judiciais</b>	<b>3.310,60</b>	<b>3.310,60</b>
<b>TOTAL DAS DESPESAS</b>	<b>103.013.522,28</b>	<b>103.013.522,28</b>

**INFORMAÇÕES  
COMPLEMENTARES  
1º Quadrimestre - 2024**

## RECURSOS FINANCEIROS 30.04.2024

<b>FUNPREV</b> Fundo Previdenciário e Reserva Administrativa	1.815.738.956,79
<b>F A S</b> Fundo Assistência à Saúde	7.404.425,59
<b>TOTAL</b>	1.823.143.382,38

## BENS IMÓVEIS / BENS MÓVEIS

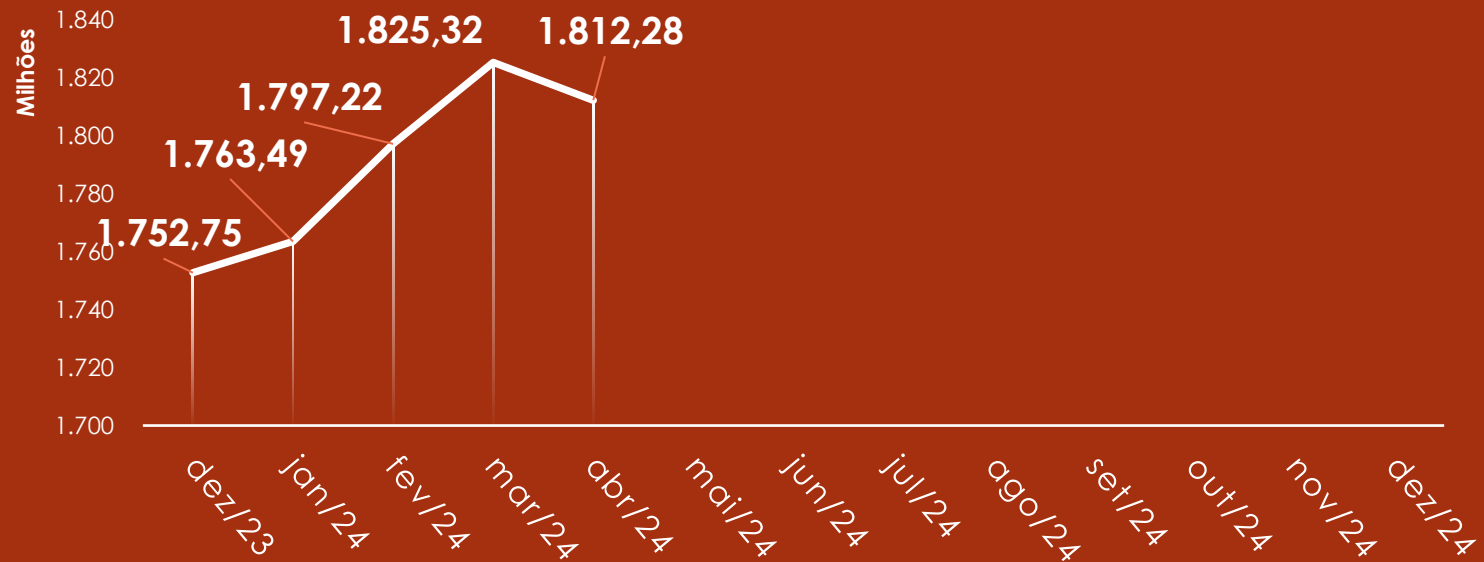
Glebas de Terras – Jd. Regina	239.355.000,00
Sede Própria – Rua dos Ipês 125	5.825.000,00
Bens Móveis	752.852,52
<b>TOTAL</b>	<b>245.932.852,52</b>

## CRÉDITOS

Saldo de Coparticipação – F A S	1.123.311,16
Demais Créditos (Curto Prazo e Longo Prazo) – FUNPREV e FAS	106.292,21

<b>TOTAL DO PATRIMÔNIO</b>	<b>2.070.305.838,27</b>
----------------------------	-------------------------

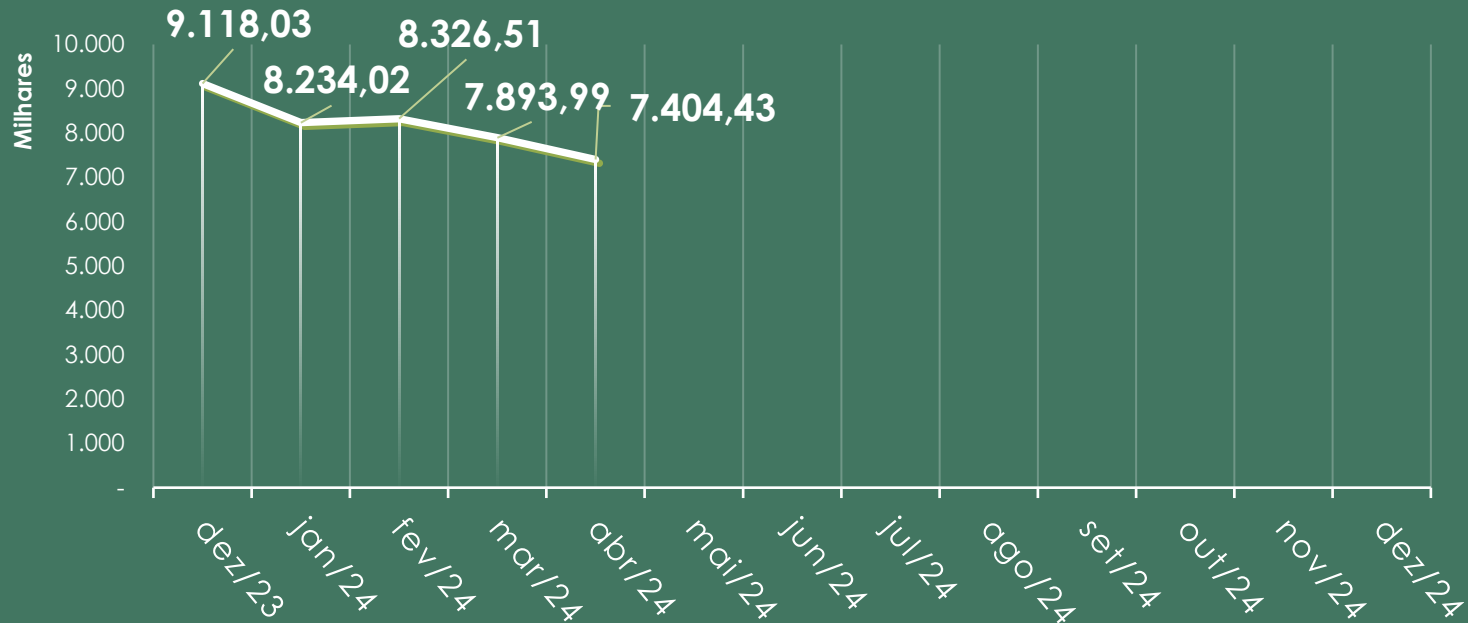
## EVOLUÇÃO DOS RECURSOS DO FUNPREV



Neste primeiro quadrimestre os recursos do Fundo Previdenciário tiveram crescimento de R\$ 59.530.702,19 atingindo 85% da meta estabelecida para o período.



## EVOLUÇÃO DOS RECURSOS DO F A S



Os recursos do Fundo de Assistência à Saúde tiveram no quadrimestre uma queda de R\$ 1.713.600,13 com o aumento das despesas decorrentes de uma maior utilização do plano de saúde.

## EVOLUÇÃO DAS RESERVAS FINANCEIRAS EM 2024

### Saldo Contábil

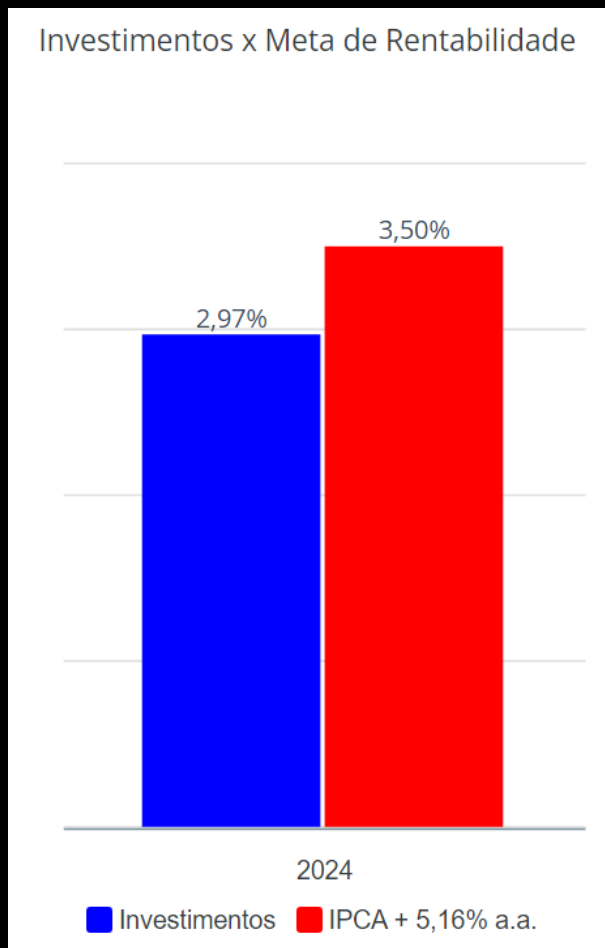
	FUNPREV	RES. ADMIN.	F A S	TOTAL	RENDIMENTOS
29/12/2023	1.752.748.312,68	1.516.528,97	9.118.025,72	1.763.382.867,37	
31/01/2024	1.763.493.924,50	1.485.835,18	8.234.024,62	1.773.213.784,30	9.095.022,98
29/02/2024	1.797.217.450,54	1.564.997,38	8.326.511,14	1.807.108.959,06	31.771.960,18
29/03/2024	1.825.324.269,03	1.574.240,79	7.893.987,42	1.834.792.497,24	24.828.111,55
30/04/2024	1.812.279.014,87	1.655.351,07	7.404.425,59	1.821.338.791,53	<b>-13.176.863,85</b>
31/05/2024					
28/06/2024					
31/07/2024					
30/08/2024					
30/09/2024					
31/10/2024					
29/11/2024					
30/12/2024					
Evolução	59.530.702,19	138.822,10	<b>-1.713.600,13</b>	57.955.924,16	52.518.230,86

### Observações:

Iniciamos o ano com expectativas de crescimento econômico e queda na taxa de juros o que beneficiaria os rendimentos financeiros. Nos três primeiros meses tivemos boa rentabilidade chegando a 140% da meta atuarial, mas no mês de abril houve uma reversão das expectativas o que resultou num resultado negativo nos investimentos do Fundo Previdenciário. De qualquer forma projetamos uma superação da meta até o final do ano.



# SEPREV



## Observações:

**Meta Atuarial = rentabilidade necessária para o equilíbrio do plano previdenciário**

**Meta Atuarial em 2024 = 5,16% + variação do IPCA-Índice de Preços ao Consumidor Amplo**


## DESPESAS ADMINISTRATIVAS empenhadas em 2024

Despesas Administrativas do FUNPREV	2.180.409,48
Despesas Administrativas do F A S	4.641.425,59
<b>TOTAL</b>	<b>6.821.835,07</b>

## DESPESAS PREVIDENCIÁRIAS

Média Mensal em 2024

<b>Aposentadorias</b>	<b>1.689</b>	<b>9.531.272,36</b>
<b>Pensões</b>	<b>334</b>	<b>1.155.892,23</b>
<b>Aposentadorias Legadas</b>	<b>57</b>	<b>492.916,42</b>
<b>Total de Benefícios</b>	<b>2080</b>	<b>11.180.081,01</b>



Para outras informações acessar:

[www.seprev.sp.gov.br](http://www.seprev.sp.gov.br)  
[contato@seprev.sp.gov.br](mailto:contato@seprev.sp.gov.br)

(19) 3825.4600  
Rua dos Ipês, 125 - Jardim Pompéia  
Indaiatuba